

# SUSPENSIÓN NEUMÁTICA | AIRE

USO RECOMENDADO EN REMOLQUES TIPO

CAJA SECA  
CAMA PLANA  
JAULA

MADERERA  
PLATAFORMA  
CORTINA

TIPO HENDRICKSON HT250US

## CARACTERÍSTICAS

- Capacidad de carga : 25,000 lbs (11.30 Toneladas)
- Altura de manejo: 7.5" y 9"
- Eje: 5"
- Posición: Tipo "US"
- Juego para Eje Completo o Piezas Individuales
- Disponible en Alineación Rápida y Soldable

KITS DE REEMPLAZO | REFACCIONES | COMPLEMENTOS | FABRICACIÓN Y DISEÑO

PULGADA / PULGADA



CALIDAD GARANTÍA PRECISIÓN

TIPO  
HENDRICKSON  
HT250US  
77-816 KC



DISPONIBLE:  
KIT COMPLETO  
O SOLO HERRAJES

IMAGEN DEL PRODUCTO REAL, EDITADO PARA FINES COMERCIALES Y REPRESENTATIVOS



RIDE SAFETY

[www.suspensionesensa.com](http://www.suspensionesensa.com)



SUSPENSIONES  
ENSA

Diseño y Manufactura  
Orgullosamente mexicanos  
Certificaciones ISO 9001:2015  
Hecho en México

/suspensionesensa





77-816 KC (HT250US) Kit de Suspensión de Aire  
Tipo HENDRICKSON  
Eje Completo (Derecho e Izquierdo)

## SUSPENSIONES ENSA

## TUERCAS Y ABRAZADERAS ENSA SA DE CV

- Pulgada A Pulgada ¡Calidad Garantía Precisión!
- Lo Hecho en México, está Bien Hecho!

## Descripción:

- Herrajes fabricados en Acero al carbón de alta resistencia
- Especificaciones y dimensiones OEM
- Soldadura de alta penetración apegado a la norma AWS
- Proceso de Soldadura Robotizada
- Sistema de calidad por procesos
- Procesos de calidad verificados
- Confiabilidad en el desempeño y durabilidad de nuestro producto.

## Usos Recomendados

- Instalación en Chasis

## Recomendado para Vehículos de Carga

- Caja Seca, Cama Plana, Jaula, Maderera, Plataforma, Cortina

## Suspensión Neumática | Aire |

- TIPO HENDRICKSON HT250US

## Características

- Capacidad de carga: 25,000 libras (11.30 Toneladas)
- Altura de manejo: 7.5" y 9"
- Eje: 5"
- Posición: Tipo "US"
- Juego para Eje Completo
- Disponible en Alineación Rápida y Soldable
- Herrajes Fabricados con Acero al Carbón
- Componentes de calidad
- Manufactura 100% mexicana

CÓDIGO	OEM	PZA	NOMBRE	Peso
77-726	S-22827-2	1	Viga de Suspensión de Aire Izquierda Great Dane, Ret. 25,000 Lbs	376 kg
77-725	S-22827-1	1	Viga de Suspensión de Aire Derecha Great Dane Ret. 25,000 Lbs	376 kg
77-755 US.11	S-22827-2	1	Percha de Suspensión de Aire Derecha Tipo US.11 Q.A. 10"	1715 kg
77-756 US.11	S-22827-1	1	Percha de Suspensión de Aire Izquierda Tipo US.11 Q.A. 10"	1715 kg
77-703 DC	S-24186-1	2	Soporte Derecho/Izquierdo Para Bolsa Aire EN-250US (gemelas)	7.0 kg
96-607H P KIT	S-21140 /4	1	KIT- Abrazaderas, Tuerca y Rondanas para Sujeción	6.25 kg
96-607H P			(4) Abrazadera 7/8" x 6" x 7 1/2" Prensada	
28-512			(8) Rondana Plana ASTM F436 Natural 7/8"	
23-111			(8) Tuerca Hexagonal Grado 5 NF 7/8"	
81-801 RG	S-24691	1	KIT- Buje y Rondanas de Alineación (Marca se confirma al ordenar)	15.3 kg
81-801 RG (1)	24691		(1) Buje Trifuncional RG	
81-801 RG (2)			(1) KIT- Tornillo Q.A.	
81-801 RG (3)			(2) Rondana Plástica de Desgaste para Buje Trifuncional T/HT-300	
81-801 RG (4)	C-20924		(1) Rondana Excéntrica Q.A.	
81-801 RG (5)	C-20925		(1) Rondana Concéntrica Q.A.	
12-300 KG		1	KIT Tornillos HT-300US G8	2.6 kg
13-504			(8) Tornillo Hexagonal Grado 8 Pavonado NC 1/2" X 1 1/4"	
13-729			(2) Tornillo Hexagonal Grado 8 Pavonado NC 3/4" X 3 1/4"	
13-716			(2) Tornillo Hexagonal Grado 8 Pavonado NC 3/4" X 6"	
26-110			(4) Tuerca Hexagonal Grado 8 NF3/4"	
46-204			(2) Tuerca Gripco Grado "C" NC Galvanizada 3/4"	
46-304			(2) Tapon Allen Auto Sellante Cuerda Dry Seal Negro 1/4"	
65-165			(2) Rondana (1 3/4" X 0.760" X 1 1/2")	
79-712	S-23743	2	Amortiguador para Suspensión (Marca se confirma al ordenar)	5.2 kg
77-429	S-20124	2	Bolsa de Aire (Marca se confirma al ordenar)	16.4 kg
77-706	20196-1	1	Percha Soldable Sin Aleta (Para Versión Alineación Soldable)	16.0 kg

NO INCLUIDO / SE VENDE POR SEPARADO

Peso Total del Kit Neto al Fabricar 178.25 kg

## EL JUEGO SE ENTREGA ARMADO "LISTO PARA INSTALAR"

(El peso Total varia  $\pm 20$  kg en los componentes "según el proveedor" y empaque al embarcar)



## CERTIFICADO DE CALIDAD DE ACERO

NOTA IMPORTANTE: Esta tabla es para fines de referencia, para solicitar su certificado real, valide el lote y código de fabricación de sus piezas

Características			Propiedades Mecánicas - Test Tensión - Dureza				Cumplimiento Normativas	
Material	Calibre	Grado	Elongación %	RC (YP) 1 MPA (KSI)	RT (TS) 2 MPA (KSI)	Dureza Rockwell Std	Tolerancia	Norma de Calidad / Grado / SubNorma
Acero / Rollo Caliente	0.2500	A50-1/4	33	374 / (54.2)	458 / (66.4)	71.5	65 $\pm$ 82	ASTM A 572/50 TIPO 1 (V 2015 REV 1)
Acero / Rollo Caliente	0.3752	A36-3/8	29	389 / (56.4)	457 / (66.3)	79.4	67 $\pm$ 88	ASTM A 36 (V 2014 REV 0)
Acero / Rollo Caliente	0.3126	A50-5/16	32	474 / (68.7)	559 / (81.1)	68.8	67 $\pm$ 85	ASTM A 572/50 TIPO 1 (V 2015 REV 1)

Responsiva del proveedor autorizado que certifica la materia prima "ACERO" suministrado a: Tuercas y Abrazaderas ENSA SA de CV (Suspensiones ENSA), para la fabricación y manufactura de sus productos.

Certificamos que el material ha sido ensayado por personal independiente al área de manufactura con resultados satisfactorios en cumplimiento de la norma de producto arriba descrita. La conformidad de los resultados de los ensayos está basado en aceptación simple. Los resultados en este certificado se relacionan únicamente a los materiales ensayados aquí descritos. Propiedades mecánicas: ASTM A370, E8, E18, E517, E646, E23; ISO 6892, 10113, 10275, Y 148; JIS Z2254, Z2253 y Z2245; NMX-B-172, B-119 y B-120. Ensayos metalográficos: ASTM E45 y E112; ISO 643, 3887, 4967. Peso de capa: ASTM A754 o ASTM A90, ISO 1460, NMX-H-014. Análisis químico: ASTM E415 y E1019; NMX-B-001. Ensayos de pintura: ASTM D523, D5796, D2244, D3363, D8331, D4145, D5402 y D2794. Propiedades magnéticas: ASTM A343. Rugosidad: SAEJ911. Densidad de espuma panel: ASTM D2126.

## GARANTÍA DE SUSPENSIONES ENSA

- Garantía de 1 Año en nuestros productos, solo aplica en productos fabricados por Tuercas y Abrazaderas ENSA SA de CV y es válido solo en defectos de fabricación y aplica a partir de que es facturado y/o entregado.
- La Garantía no aplica en condiciones en la que la pieza haya sido sometida a eventos que sean considerados fuera de uso normal o cotidiano para lo que fue fabricado.
- Toda solicitud de garantía debe de reportarse con evidencia fotográfica y circunstancial de la misma y se debe de presentar la factura de compra del producto, mismo que será procesado y puesto a dictamen de parte de nuestro departamento de calidad para su resolución.
- Nuestra garantía no aplica en: Muelles, Componentes neumáticos, Pernos, Bujes varios, Bujes de bronce, Hule o poliuretano ni Amortiguadores, entiéndase cualquier refacción o componente adicional, incluyendo tornillería, estando sujetos a las garantías de nuestros proveedores. Por lo que se solicita que al recibir el producto verifique su funcionalidad dentro de los primeros 10 días de uso y si en su caso aplica, poder realizar una solicitud de reposición de la pieza(s) en cuestión.
- Para más información en su compra o producto, consulte nuestro documento de política de garantía en [www.suspensionensa.com](http://www.suspensionensa.com)

Queda prohibida cualquier copia, distribución, alteración o modificación de cualquier elemento presentado en este documento. Toda la información aquí presentada está diseñada a partir de documentación técnica y conocimiento mecánico de nuestro departamento de ingeniería, cualquier instalación o adaptación debe verificarse antes de implementarse.

Suspensiones ENSA® y E-track® son marcas registradas de Tuercas y Abrazaderas ENSA S.A. de C.V. Cualquier uso no autorizado será sancionado conforme a las leyes vigentes de derecho de autor e IMPI. Este documento es para fines informativos





• 77-756 US.11 "Percha Izquierda"  
(OEM: S-22827-1) x1 (Vista Exterior)



• 96-607H P KIT  
"Kit Abrazaderas"



• 12-300 KG  
"Kit Tornillería"



• 77-755 US.11 "Percha Derecha"  
(OEM: S-22827-2) x1 (Vista Interior)



• 77-703 DC "Soporte Bolsa"  
(OEM: S-22827-1) x1



• 79-712 "Amortiguador" x2  
(OEM: S-23743)



• 77-703 DC "Soporte Bolsa"  
(OEM: S-22827-1) x1



• 77-418 "Bolsa" x1  
(S-20124) 1R13-118



81-801 RG "Kit de Buje/Rondana" x2  
(OEM: 24691, C-20924, C-20925)



• 77-418 "Bolsa" x1  
(S-20124) 1R13-118



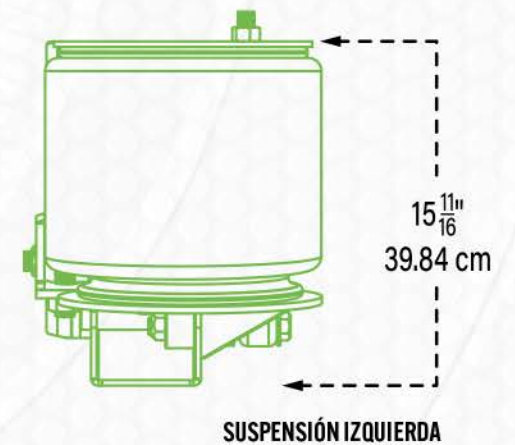
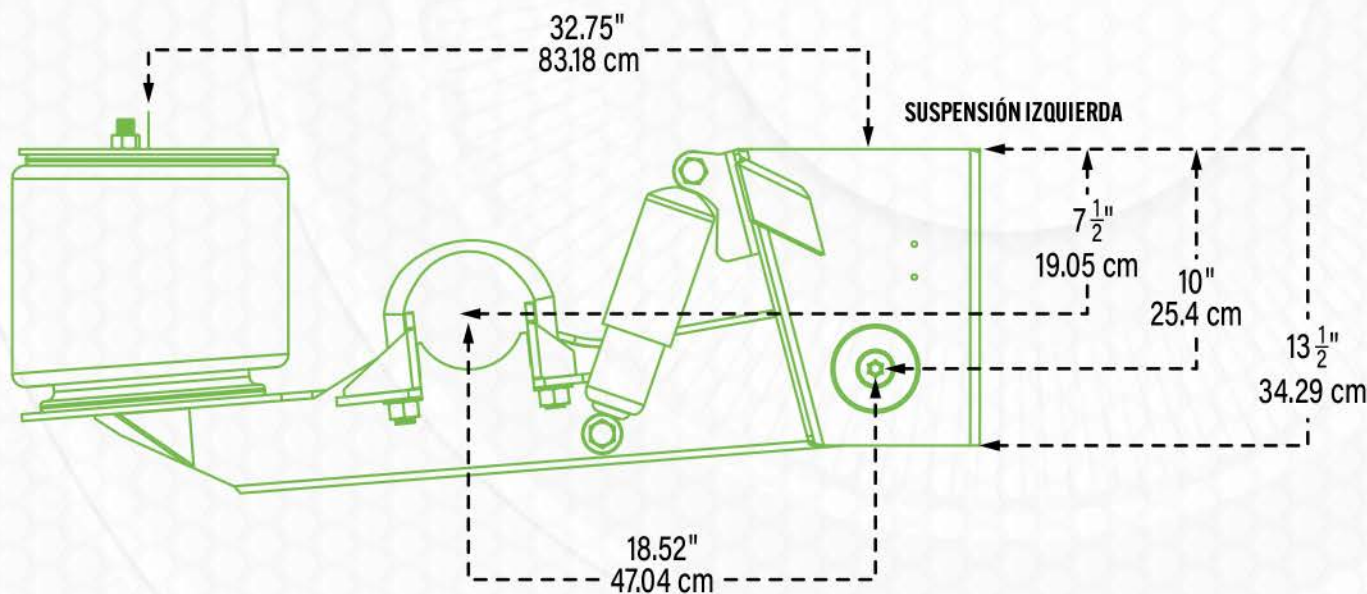
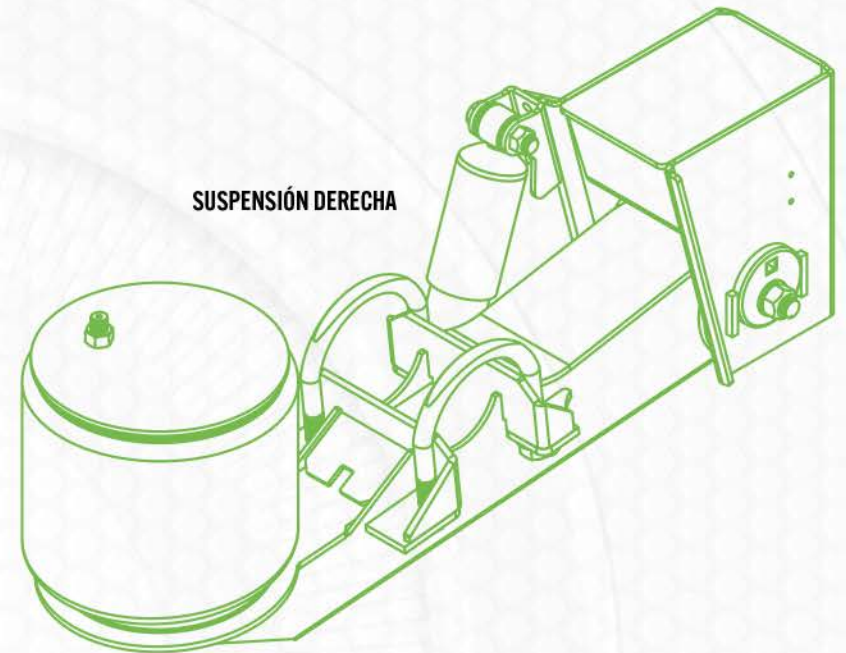
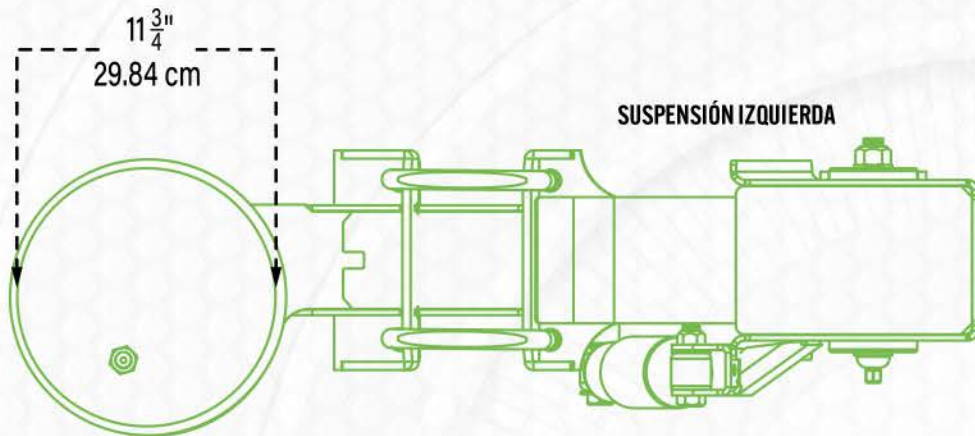
• 77-726 "Viga Izquierda" (OEM: S-24186-1) x1 (Vista Exterior)



• 77-725 "Viga Derecha" (OEM: S-24186-2) x1 (Vista Interior)

Queda prohibida cualquier copia, distribución, alteración o modificación de cualquier elemento presentado en este documento. Toda la información aquí presentada está diseñada a partir de documentación técnica y conocimiento mecánico de nuestro departamento de ingeniería, cualquier instalación o adaptación debe verificarse antes de implementarse.

Suspensiones ENSA® y E-track® son marcas registradas de Tuercas y Abrazaderas ENSA S.A. de C.V. Cualquier uso no autorizado será sancionado conforme a las leyes vigentes de derecho de autor e IMPI. Este documento es para fines informativos



VISTA MEDIDAS (SUPERIOR / LATERAL / FRONTAL)

Queda prohibida cualquier copia, distribución, alteración o modificación de cualquier elemento presentado en este documento. Toda la información aquí presentada está diseñada a partir de documentación técnica y conocimiento mecánico de nuestro departamento de ingeniería, cualquier instalación o adaptación debe verificarse antes de implementarse.

Suspensiones ENSA® y E-track® son marcas registradas de Tuercas y Abrazaderas ENSA S.A. de C.V. Cualquier uso no autorizado será sancionado conforme a las leyes vigentes de derecho de autor e IMPI. Este documento es para fines informativos

PULGADA / PULGADA



**CALIDAD GARANTÍA PRECISIÓN**

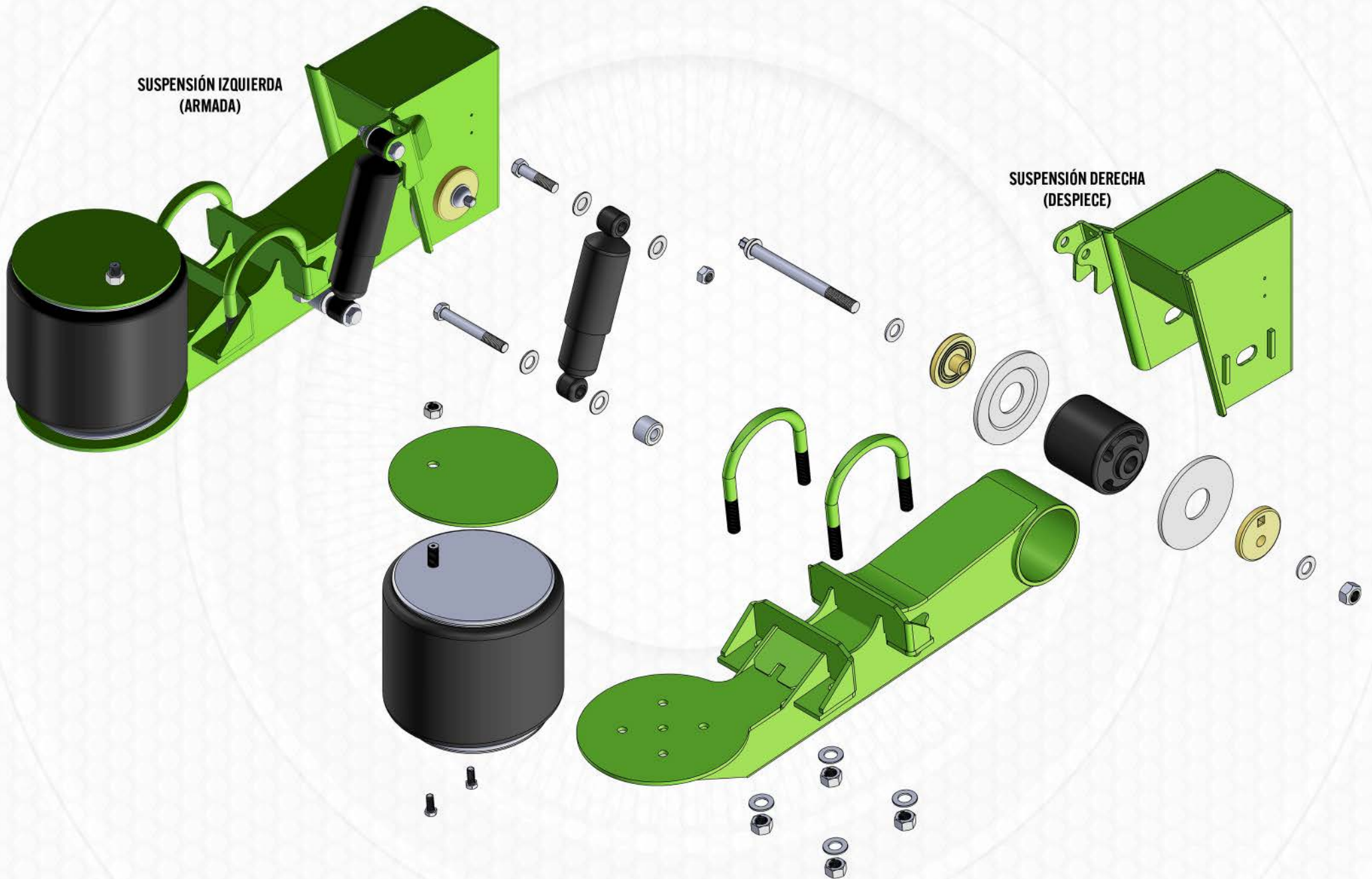
RIDE SAFETY

www.suspensionesensa.com



SUSPENSIONES  
**ENSA**

TIPO **HENDRICKSON** <sup>77-816 KC</sup> HT250US



SUSPENSIÓN IZQUIERDA  
(ARMADA)

SUSPENSIÓN DERECHA  
(DESPIECE)

VISTA MEDIDAS (SUPERIOR / LATERAL / FRONTAL)

Queda prohibida cualquier copia, distribución, alteración o modificación de cualquier elemento presentado en este documento. Toda la información aquí presentada está diseñada a partir de documentación técnica y conocimiento mecánico de nuestro departamento de ingeniería, cualquier instalación o adaptación debe verificarse antes de implementarse.

Suspensiones ENSA® y E-track® son marcas registradas de Tuercas y Abrazaderas ENSA S.A. de C.V. Cualquier uso no autorizado será sancionado conforme a las leyes vigentes de derecho de autor e IMPI. Este documento es para fines informativos

PULGADA / PULGADA



**CALIDAD GARANTÍA PRECISIÓN**

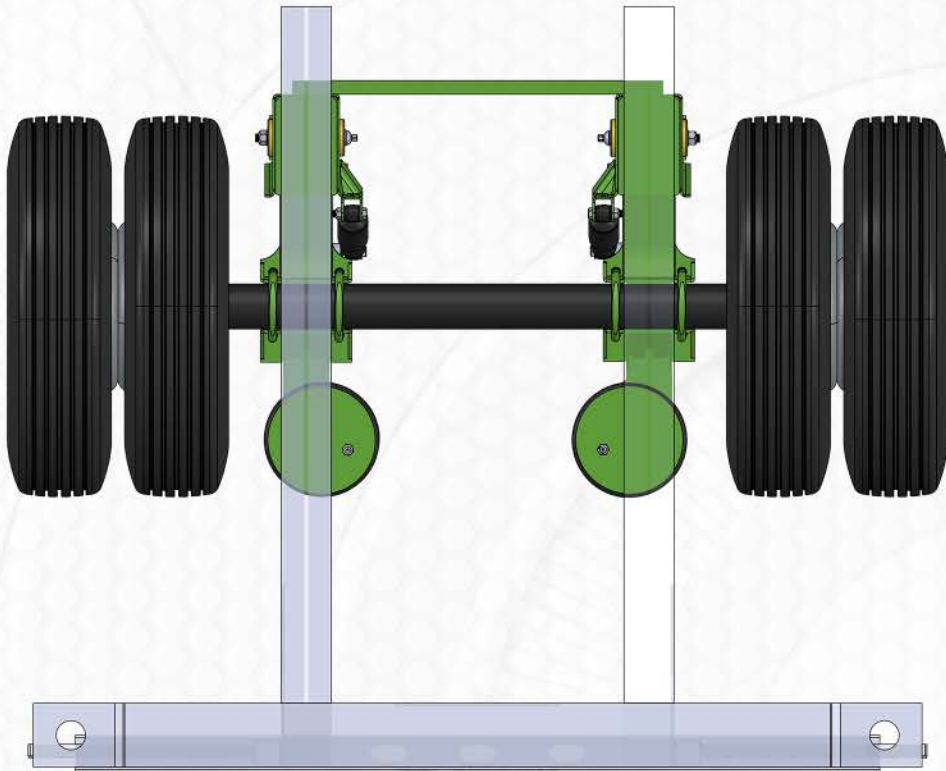
RIDE SAFETY

www.suspensionesensa.com

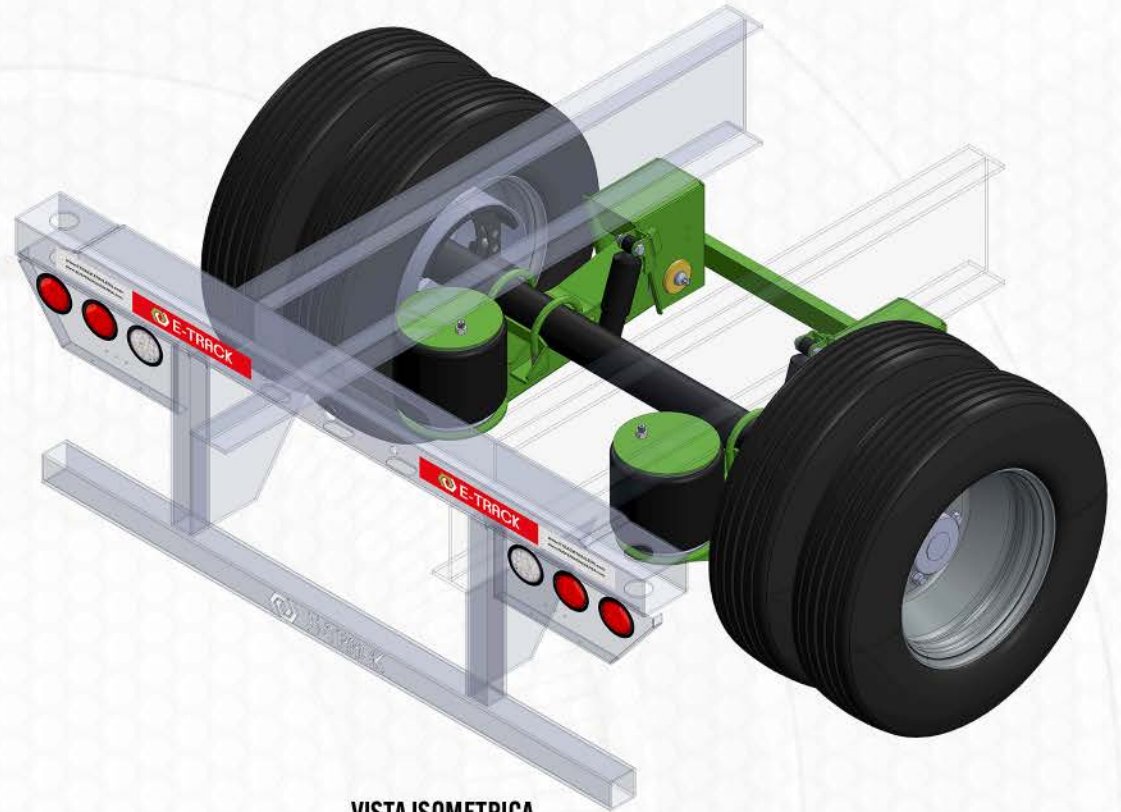


SUSPENSIONES  
**ENSA**

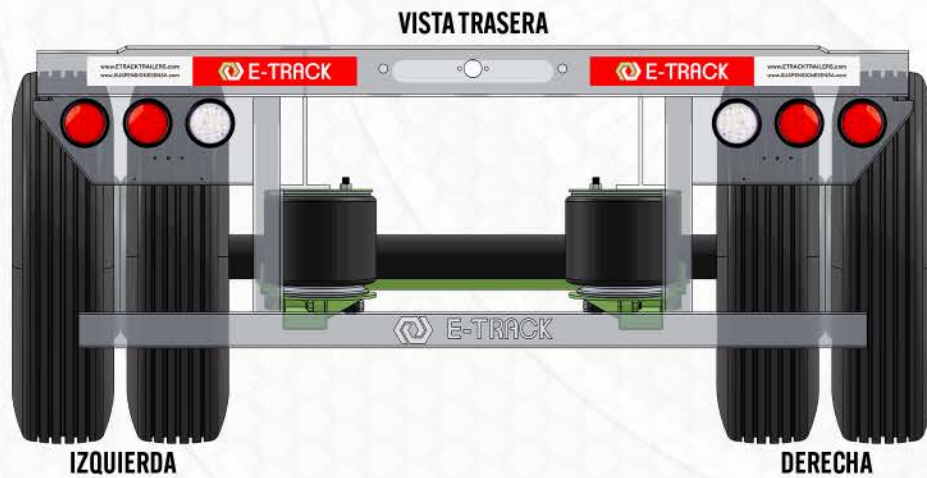
# TIPO HENDRICKSON <sup>77-816 KC</sup> HT250US



VISTA SUPERIOR



VISTA ISOMETRICA

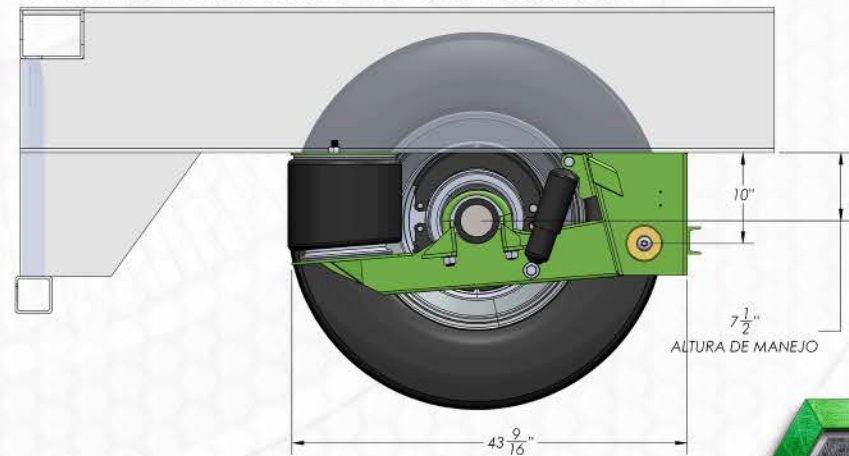


VISTA TRASERA

IZQUIERDA

DERECHA

ALTURA DE MANEJO 7.5" y 9"  
VISTA TRANSVERSAL DEL CHASIS / INTERIOR RUEDA IZQUIERDA



**E-TRACK**  
REMOLQUES Y TRACTOCAMIÓN

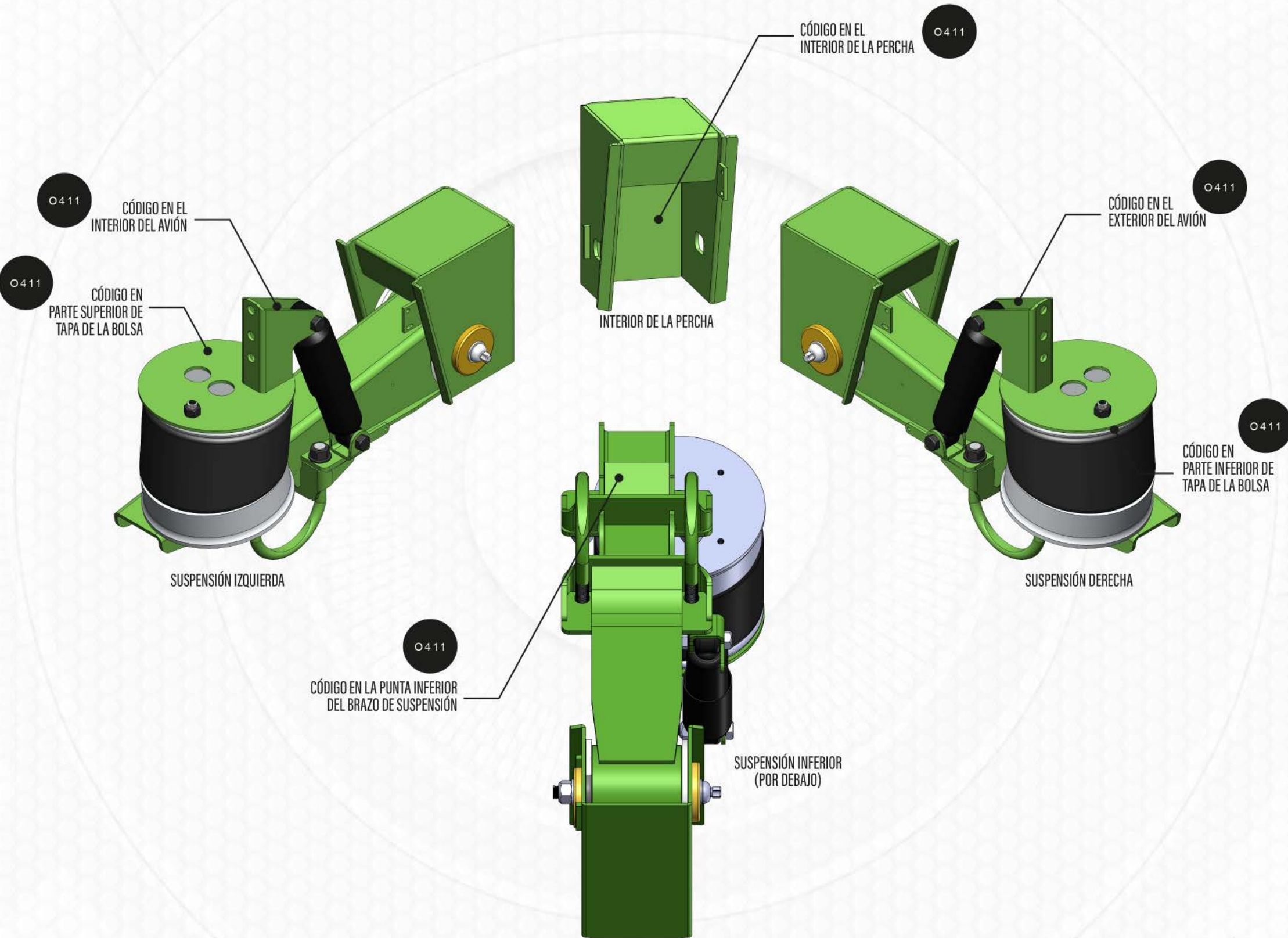
Queda prohibida cualquier copia, distribución, alteración o modificación de cualquier elemento presentado en este documento. Toda la información aquí presentada está diseñada a partir de documentación técnica y conocimiento mecánico de nuestro departamento de ingeniería, cualquier instalación o adaptación debe verificarse antes de implementarse.

Suspensiones ENSA® y E-track® son marcas registradas de Tuercas y Abrazaderas ENSA S.A. de C.V. Cualquier uso no autorizado será sancionado conforme a las leyes vigentes de derecho de autor e IMPI. Este documento es para fines informativos





# CÓMO IDENTIFICAR CÓDIGO ENSA



## CÓMO IDENTIFICAR EL # DE SERIE EN TU SUSPENSIÓN

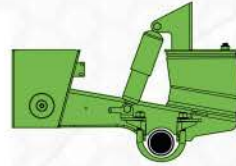
Queda prohibida cualquier copia, distribución, alteración o modificación de cualquier elemento presentado en este documento. Toda la información aquí presentada está diseñada a partir de documentación técnica y conocimiento mecánico de nuestro departamento de ingeniería, cualquier instalación o adaptación debe verificarse antes de implementarse.

Suspensiones ENSA® y E-track® son marcas registradas de Tuercas y Abrazaderas ENSA S.A. de C.V. Cualquier uso no autorizado será sancionado conforme a las leyes vigentes de derecho de autor e IMPI. Este documento es para fines informativos

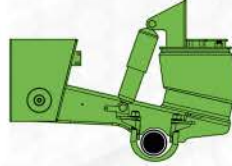




**77-806KC**  
HT300TB 15



**77-814KC**  
HT300TB 17



**77-816KC**  
EN250US



**77-813KC**  
N300US



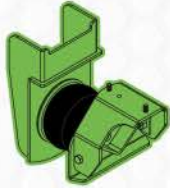
**77-820KC**  
EN-300U 9A.M.



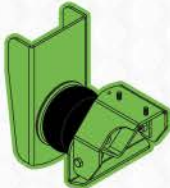
**77-827KC**  
EN-300U 14A.M.



TIPO HENDRICKSON



**UBL 001**  
77-762K



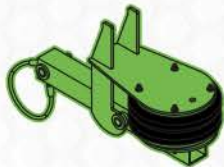
**UBL 002**  
77-762K2



**HTCL-009**  
77-765KC



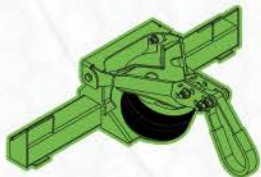
TIPO NEWAY



**NEWAY**  
77-335KC



TIPO W&C



**EN-86**  
77-824KC



Queda prohibida cualquier copia, distribución, alteración o modificación de cualquier elemento presentado en este documento. Toda la información aquí presentada está diseñada a partir de documentación técnica y conocimiento mecánico de nuestro departamento de ingeniería, cualquier instalación o adaptación debe verificarse antes de implementarse.

Suspensiones ENSA® y E-track® son marcas registradas de Tuercas y Abrazaderas ENSA S.A. de C.V. Cualquier uso no autorizado será sancionado conforme a las leyes vigentes de derecho de autor e IMPI. Este documento es para fines informativos

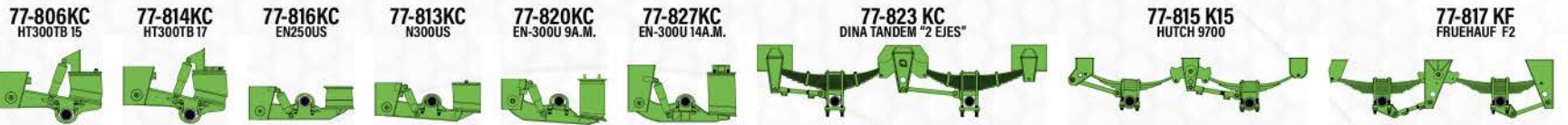
PULGADA / PULGADA

**CALIDAD GARANTÍA PRECISIÓN**





TABLA DE **COMPATIBILIDAD** SUSPENSIÓN



	77-806KC HT300TB 15	77-814KC HT300TB 17	77-816KC EN250US	77-813KC N300US	77-820KC EN-300U 9A.M.	77-827KC EN-300U 14A.M.	77-823 KC DINA TANDEM "2 EJES"	77-815 K15 HUTCH 9700	77-817 KF FRUEHAUF F2
CAJA REFRIGERADA	<input checked="" type="checkbox"/>	<input checked="" type="checkbox"/>	<input type="checkbox"/>	<input type="checkbox"/>	<input type="checkbox"/>	<input type="checkbox"/>	<input type="checkbox"/>	<input checked="" type="checkbox"/>	<input checked="" type="checkbox"/>
CAJA SECA	<input checked="" type="checkbox"/>	<input checked="" type="checkbox"/>	<input type="checkbox"/>	<input type="checkbox"/>	<input type="checkbox"/>	<input type="checkbox"/>	<input type="checkbox"/>	<input checked="" type="checkbox"/>	<input checked="" type="checkbox"/>
CAMA BAJA	<input type="checkbox"/>	<input type="checkbox"/>	<input checked="" type="checkbox"/>	<input checked="" type="checkbox"/>	<input checked="" type="checkbox"/>	<input checked="" type="checkbox"/>	<input type="checkbox"/>	<input checked="" type="checkbox"/>	<input type="checkbox"/>
CAMA PLANA	<input checked="" type="checkbox"/>	<input checked="" type="checkbox"/>	<input checked="" type="checkbox"/>	<input checked="" type="checkbox"/>	<input type="checkbox"/>	<input type="checkbox"/>	<input type="checkbox"/>	<input checked="" type="checkbox"/>	<input checked="" type="checkbox"/>
CAÑERO	<input type="checkbox"/>	<input type="checkbox"/>	<input type="checkbox"/>	<input type="checkbox"/>	<input type="checkbox"/>	<input type="checkbox"/>	<input checked="" type="checkbox"/>	<input type="checkbox"/>	<input type="checkbox"/>
DOLLY	<input checked="" type="checkbox"/>	<input checked="" type="checkbox"/>	<input type="checkbox"/>	<input type="checkbox"/>	<input type="checkbox"/>	<input type="checkbox"/>	<input type="checkbox"/>	<input checked="" type="checkbox"/>	<input type="checkbox"/>
GANADERA	<input checked="" type="checkbox"/>	<input checked="" type="checkbox"/>	<input type="checkbox"/>	<input type="checkbox"/>	<input type="checkbox"/>	<input checked="" type="checkbox"/>	<input type="checkbox"/>	<input type="checkbox"/>	<input checked="" type="checkbox"/>
GONDOLA	<input checked="" type="checkbox"/>	<input checked="" type="checkbox"/>	<input type="checkbox"/>	<input checked="" type="checkbox"/>	<input type="checkbox"/>	<input checked="" type="checkbox"/>	<input type="checkbox"/>	<input type="checkbox"/>	<input checked="" type="checkbox"/>
GRANELERA	<input checked="" type="checkbox"/>	<input checked="" type="checkbox"/>	<input type="checkbox"/>	<input checked="" type="checkbox"/>	<input type="checkbox"/>	<input checked="" type="checkbox"/>	<input type="checkbox"/>	<input type="checkbox"/>	<input type="checkbox"/>
JAULA	<input checked="" type="checkbox"/>	<input checked="" type="checkbox"/>	<input checked="" type="checkbox"/>	<input checked="" type="checkbox"/>	<input type="checkbox"/>	<input checked="" type="checkbox"/>	<input type="checkbox"/>	<input type="checkbox"/>	<input type="checkbox"/>
MADERERA	<input checked="" type="checkbox"/>	<input checked="" type="checkbox"/>	<input checked="" type="checkbox"/>	<input checked="" type="checkbox"/>	<input type="checkbox"/>	<input checked="" type="checkbox"/>	<input type="checkbox"/>	<input type="checkbox"/>	<input type="checkbox"/>
MADRINA	<input checked="" type="checkbox"/>	<input checked="" type="checkbox"/>	<input type="checkbox"/>	<input type="checkbox"/>	<input type="checkbox"/>	<input type="checkbox"/>	<input type="checkbox"/>	<input checked="" type="checkbox"/>	<input type="checkbox"/>
PLATAFORMA	<input checked="" type="checkbox"/>	<input checked="" type="checkbox"/>	<input checked="" type="checkbox"/>	<input checked="" type="checkbox"/>	<input checked="" type="checkbox"/>	<input checked="" type="checkbox"/>	<input type="checkbox"/>	<input type="checkbox"/>	<input checked="" type="checkbox"/>
PORTA CONTENEDOR	<input checked="" type="checkbox"/>	<input checked="" type="checkbox"/>	<input type="checkbox"/>	<input type="checkbox"/>	<input type="checkbox"/>	<input type="checkbox"/>	<input type="checkbox"/>	<input checked="" type="checkbox"/>	<input checked="" type="checkbox"/>
TANQUE / CISTERNA	<input checked="" type="checkbox"/>	<input checked="" type="checkbox"/>	<input type="checkbox"/>	<input type="checkbox"/>	<input checked="" type="checkbox"/>	<input checked="" type="checkbox"/>	<input type="checkbox"/>	<input type="checkbox"/>	<input type="checkbox"/>
TOLVAS	<input checked="" type="checkbox"/>	<input checked="" type="checkbox"/>	<input type="checkbox"/>	<input type="checkbox"/>	<input checked="" type="checkbox"/>	<input checked="" type="checkbox"/>	<input type="checkbox"/>	<input type="checkbox"/>	<input type="checkbox"/>
TORTON	<input type="checkbox"/>	<input type="checkbox"/>	<input type="checkbox"/>	<input type="checkbox"/>	<input type="checkbox"/>	<input type="checkbox"/>	<input checked="" type="checkbox"/>	<input type="checkbox"/>	<input type="checkbox"/>
VOLTEO	<input checked="" type="checkbox"/>	<input checked="" type="checkbox"/>	<input type="checkbox"/>	<input type="checkbox"/>	<input checked="" type="checkbox"/>	<input checked="" type="checkbox"/>	<input checked="" type="checkbox"/>	<input type="checkbox"/>	<input type="checkbox"/>
CORTINA	<input checked="" type="checkbox"/>	<input checked="" type="checkbox"/>	<input checked="" type="checkbox"/>	<input checked="" type="checkbox"/>	<input checked="" type="checkbox"/>	<input checked="" type="checkbox"/>	<input type="checkbox"/>	<input checked="" type="checkbox"/>	<input type="checkbox"/>

Queda prohibida cualquier copia, distribución, alteración o modificación de cualquier elemento presentado en este documento. Toda la información aquí presentada está diseñada a partir de documentación técnica y conocimiento mecánico de nuestro departamento de ingeniería, cualquier instalación o adaptación debe verificarse antes de implementarse.

Suspensiones ENSA® y E-track® son marcas registradas de Tuercas y Abrazaderas ENSA S.A. de C.V. Cualquier uso no autorizado será sancionado conforme a las leyes vigentes de derecho de autor e IMPI. Este documento es para fines informativos

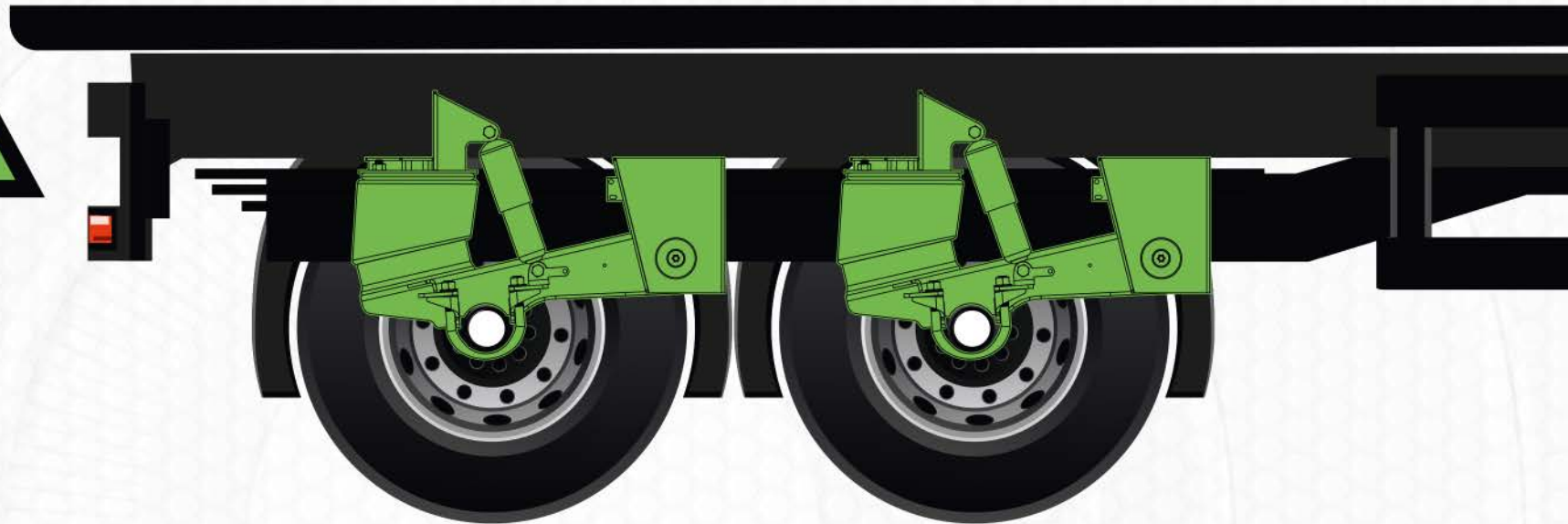
**PULGADA / PULGADA**

**CALIDAD GARANTÍA PRECISIÓN**



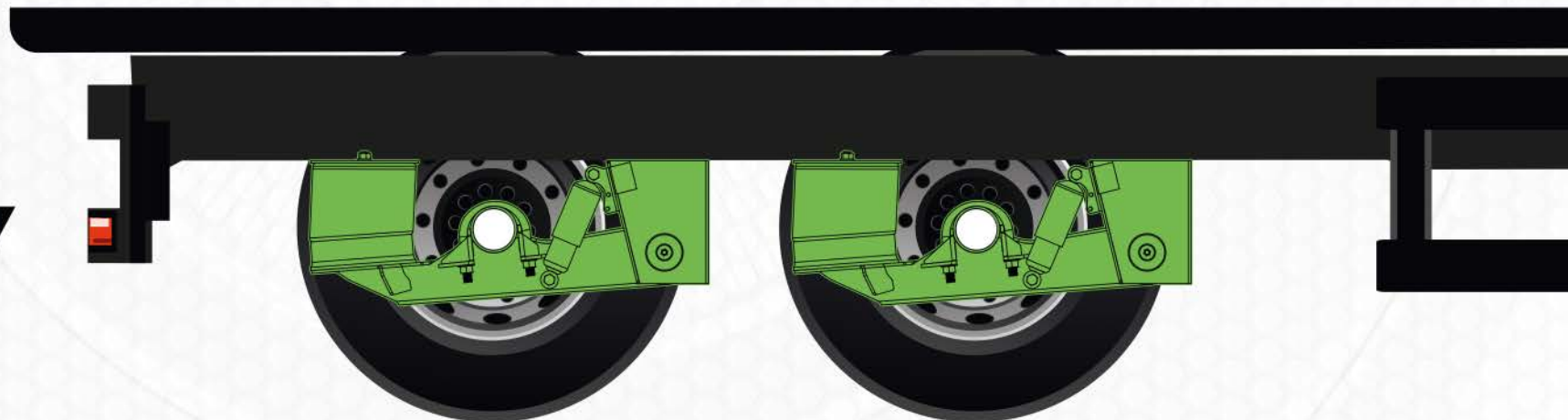
**TIPO: HT**  
**OVERSLUNG**  
**TOP MOUNT**

(MONTAJE POR ARRIBA DEL EJE)



**TIPO: US**  
**UNDERSLUNG**  
**PERFIL BAJO**

(MONTAJE POR ABAJO DEL EJE)



Queda prohibida cualquier copia, distribución, alteración o modificación de cualquier elemento presentado en este documento. Toda la información aquí presentada está diseñada a partir de documentación técnica y conocimiento mecánico de nuestro departamento de ingeniería, cualquier instalación o adaptación debe verificarse antes de implementarse.

Suspensiones ENSA® y E-track® son marcas registradas de Tuercas y Abrazaderas ENSA S.A. de C.V. Cualquier uso no autorizado será sancionado conforme a las leyes vigentes de derecho de autor e IMPI. Este documento es para fines informativos

PULGADA / PULGADA



**CALIDAD GARANTÍA PRECISIÓN**



SUSPENSIONES  
**ENSA**

[www.suspensionesensa.com](http://www.suspensionesensa.com)



DIRECTORIO TÉCNICO

CON LA EXPERIENCIA Y CALIDAD

QUE SOLO NOSOTROS TE OFRECEMOS

SUSPENSIÓN NEUMÁTICA

SUSPENSIÓN MECÁNICA

ABRAZADERAS PARA EJE

LEVANTE DE ELEVACIÓN

COMPONENTES

REFACCIONES

INSTALACIÓN

SERVICIOS

TALLER

PULGADA 4 PULGADA



**CALIDAD GARANTÍA PRECISIÓN**

## ENSA | MATRIZ

Cam. Real a Agua Amarilla 350, Bodega A, 45610

San Pedro Tlaquepaque, Jalisco, México. ■

33 3650 0507 | 33 1810 7141

## ENSA | SUCURSAL GDL

Calzada del Ejército 789, Quinta Velarde

44430 Guadalajara, Jalisco, México. ■

33 3791 5004 | 33 3791 5010

## E-TRACK TRAILERS

Cam. Real a Agua Amarilla 350, Bodega B, 45610

San Pedro Tlaquepaque, Jalisco, México. ■

33 3650 0507 | 33 1810 7141



**E-TRACK**



REMOLQUES PARA TRACTOCAMIÓN

[www.etracktrailers.com](http://www.etracktrailers.com)



Diseño y Manufactura  
Orgullosamente mexicanos

Hecho en México



[/suspensionesensa](https://www.facebook.com/suspensionesensa)  
[/etracktrailers](https://www.facebook.com/etracktrailers)